



Educación GE Healthcare
Conozca las ventajas de ser un cliente GE.

educacaoge.com.br

1 START ME UP



PREAPLICACIÓN



APLICACIÓN



COURSES
IN-COMPANY



PLATFORM
GE EDUCATION



LIVE EXPERT



ASK AN EXPERT

3 MAKE ME BRILLIANT

2 KEEP ME AN EXPERT

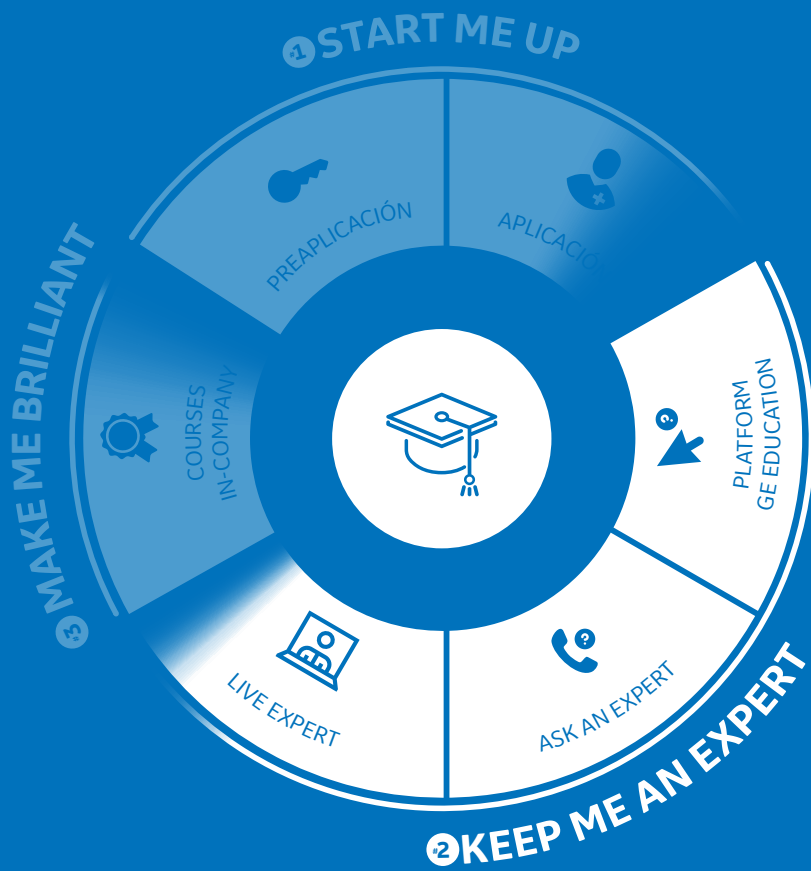
START ME UP

Pre-Applicación:

- Curso de conceptos e información básicas esenciales;
- Preparar clientes (nivelación) para recibir una mejor instrucción en la aplicación;
- Contenido en línea con evaluaciones del rendimiento;

Aplicación:

- Instrucciones de uso del producto y protocolos;
 - Conocimiento total de los temas de seguridad, de las herramientas, de la interfaz del sistema y de la gestión de hardware;
- Desarrollados por expertos de aplicación directa en el sitio del cliente. Estos profesionales son responsables por desarrollar programas enfocados en el intercambio de sus conocimientos sobre la plataforma del usuario, aplicando todas las interacciones teóricas y prácticas necesarias;
 - La aplicación se ofrece después de instalación del equipo.



KEEP ME AN EXPERT

GE Healthcare Education Platform:

- Capacitación en línea y continua;
- Variedad de contenidos de diferentes modalidades clínicas;
- Certificados de finalización al término del curso y la evaluación;
- Conveniencia de poder estudiar en el lugar y en el momento que preferir, contenidos siempre actualizados y recientes.

Ask an Expert:

- Soporte en línea / vía telefónica;
- Dudas rápidas y no emergentes;
- Tickets de atención abierta a través de Service Center;
- Cada llamada tiene aproximadamente 30 minutos.

Live Expert:

- Soporte remoto personalizado;
- Dudas más complejas o esclarecimiento de conceptos;
- Sesiones preprogramadas;
- Duración de hasta dos horas.

3 MAKE ME BRILLIANT



COURSES
IN-COMPANY

LIVE EXPERT



ASK AN EXPERT



2 KEEP ME AN EXPERT



PLATFORM
GE EDUCATION

APLICACIÓN



PREAPLICACIÓN



1 START ME UP



MAKE ME BRILLIANT

Entrenamientos que pueden ser adquiridos de forma sencilla para aquellos clientes que desean capacitación complementaria. Los cursos pueden ser In-Company (en el sitio del cliente) o en el Centro de Entrenamiento GE-SENAI en São Paulo.



Clínicos:

- Portafolio completo de entrenamientos clínicos, elaborados por nuestros especialistas de referencia;
- Pueden realizarse antes o después de la instalación del equipo, dependiendo de la necesidad de cada cliente.



Técnica:

- Son entrenamientos técnicos de capacitación en mantenimiento de los equipos;

- Solucionar fallas más comunes del día a día e identificar posibles problemas en el equipo.



Liderazgo:

- Entrenamientos desarrollados por nuestra Universidad Corporativa en Crotonville;
- Soluciones para el cliente que desea perfeccionar sus habilidades de gestión.



KEEP ME AN **EXPERT**

Contenido y soporte en línea
en nuestra plataforma educativa.



GE Healthcare Education Platform

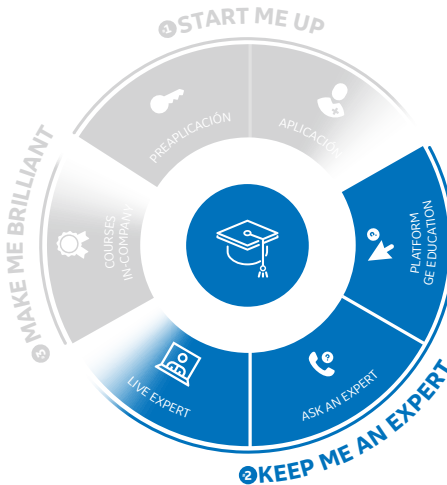
Educación continua en una plataforma e-learning exclusiva para que usted se actualice constantemente, con certificación de terminación y soporte en línea para resolver todas sus dudas.

- Capacitación en línea y continua;
- Más de 400 materiales producidos en lengua local;
- Valor accesible;
- Conveniencia de poder estudiar en el lugar y en el momento que prefiera, contenidos siempre actualizados y recientes;
- Varias modalidades clínicas:
 - **Mamografía;**
 - **Resonancia magnética;**
 - **Tomografía computarizada;**
 - **Densitometría Ósea;**
 - **Medicina Nuclear;**
 - **PET;**
 - **Rayos X;**
 - **Intervención.**

GE Healthcare Education Platform.....

**Más de 400
Contenidos,**
constantemente
desarrollados y
disponibles

**¡Vea donde
prefiera!**
En tu ordenador
tableta, teléfono
y hasta
Smart TV



**Foros de
discusión**
Discusión para
complementario
su estudio además
de los vídeos

¡Sea certificado!
Después de
completar los
contenidos, usted
recibirá un certificado
de conclusión
de curso



Webinars y Cursos

Cursos completos
de diversas áreas
y conferencias en
formato webinar
de temas actuales.



Quick Guides y PDFs

Guías rápidas con
la información más
importante sobre el
uso del equipo.



Tutoriales y vídeos

Paso a paso
de algunas
funciones de
nuestros equipos
y su software.

Instrucciones de primer acceso



1. Confirmar su inscripción:

Usted recibirá un e-mail de **education1@ge.com** para confirmar su inscripción. **¡Quede Atento!**

2. Definir contraseña:

Establezca su contraseña de acceso a la plataforma y haga clic en aceptar invitación.



3. Acceda a su entrenamiento:

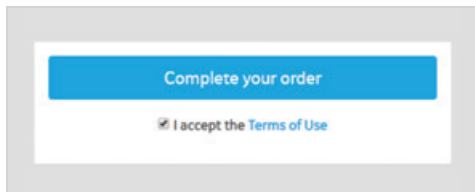
Listados en la pestaña “Mis” Cursos “estarán todos los cursos a los que usted tendrá acceso.

Después de terminar un entrenamiento, usted podrá tener acceso a los certificados en “Mis Certificados”. Los accesos DEMO no emiten certificados.

Voucher - instrucciones de acceso



2. En la página siguiente, complete la línea “Coupon” con el número del voucher en el e-mail recibido y haga clic en “OK” al lado.

 A screenshot of a web form for entering a coupon. At the top, there is a header with a green background and the text 'Raio X'. Below the header is a grey bar with the word 'Coupon:' followed by a text input field. The input field contains the placeholder text 'DIGITAR VOUCHER AQUI'. To the right of the input field is a green 'OK' button.


3. Acepte los términos de uso y completar su proceso de acceso por el voucher.

4. Complete todo el registro si aún no tiene una cuenta. Si ya tiene, completa el login. **La plataforma está ¡lista para ser usada!**

 A screenshot of a user registration and login form. The form is divided into two columns. The left column is titled 'Crear un account' and contains fields for 'Name', 'Email', 'Create a Password', and 'Confirm Your Password', with a blue 'Create Account' button at the bottom. The right column is titled 'Disco/Iniciar un account?' and contains fields for 'Email' and 'Password', with a blue 'Sign In' button at the bottom.

Ask an Expert

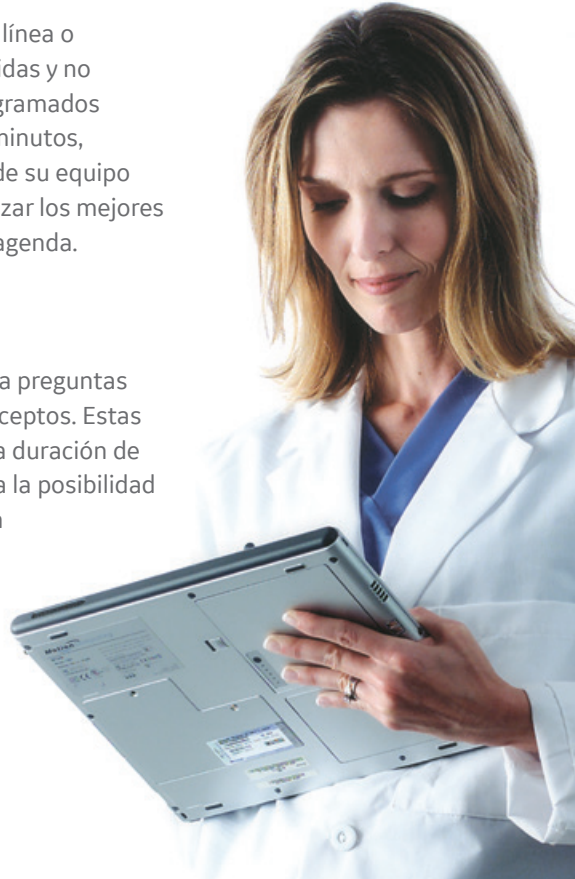
Ask an Expert

Ask an Expert Soporte ilimitado en línea o por teléfono con foco en dudas rápidas y no emergentes. Los llamados son programados y tienen un tiempo máximo de 30 minutos, optimizando así el flujo de trabajo de su equipo para que esté capacitada para realizar los mejores exámenes sin parar el curso de su agenda.



Live Expert

Soporte en línea personalizado para preguntas más complejas o aclaración de conceptos. Estas sesiones se preajustan y tienen una duración de hasta dos horas. Esta propuesta, da la posibilidad de que su equipo se planifique para no interrumpir el flujo de atención y, además, recibir todas las instrucciones que necesitan para operar con excelencia.



Su paquete Education Journey

Todo equipo adquirido de GE Healthcare te da derecho de acceso a la plataforma educativo que incluye **Pre-aplicación, Aplicación, Plataforma en línea, Expert Solutions.**



Pre-aplicación en línea

Antes de instalar el equipo y la programación de la aplicación recibirá instrucciones sobre el curso de pre-aplicación, que estará disponible en la Plataforma Online con el objetivo de garantizar una mejor preparación de la equipo clínico y mayor aprovechamiento del contenido de nuestros especialistas a la hora de la aplicación.

Plataforma en línea

Se enviará un e-mail con las instrucciones para la inscripción de alumnos en la plataforma de cursos en línea de GEHC. Los alumnos efectúan la matrícula y realizan los cursos dentro del período de doce meses y los certificados de finalización se expiden y disponibles después de la finalización del curso completo.



Expert Solutions

Expresar sus dudas y aclare conceptos acerca de nuestras tecnologías. Usted abre una solicitud en el Service Center y nuestros expertos entran en contacto para entender dudas simples (Ask an Expert) o programar sesiones de Live Expert para dudas más complejas, de acuerdo con su necesidad.

Estamos a su lado en la jornada más importante de su carrera.

Educación GE Healthcare, usted actualizado, preparado y apoyado siempre.



MAKE ME **BRILLIANT**

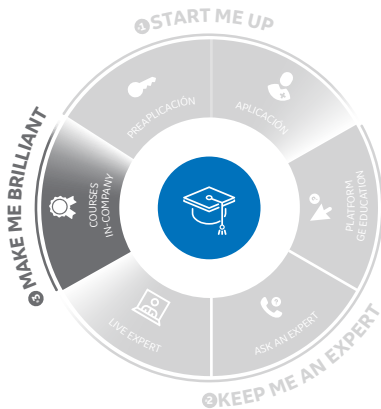
Courses on demand.



Portfolio de Educación – Make Me Brilliant

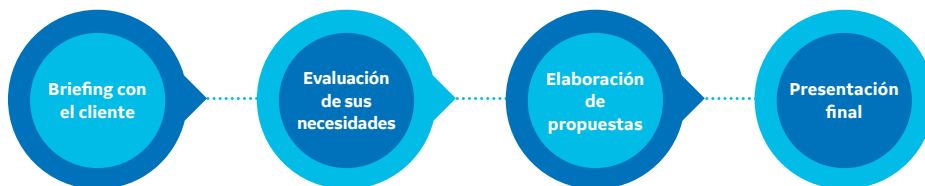
En nuestra jornada de educación, contamos también con cursos bajo demanda que pueden ser contratados y realizados In-Company o en la unidad del SENAI de la Vila Leopoldina.

El enfoque de los cursos bajo demanda es proporcionar mayor inmersión y la excelencia clínica.



Clínicos

- Son entrenamientos clínicos hechos por nuestros especialistas de referencia;
- Pueden ser desarrollados de acuerdo con la necesidad del cliente;
- Pueden realizarse In-Company o en el Centro de Entrenamiento GE-SENAI Vila Leopoldina.



Los técnicos

- Son entrenamientos técnicos de mantenimiento bajo demanda;
- Pueden realizarse In-Company o en el Centro de Entrenamiento GE-SENAI Vila Leopoldina.

Liderazgo

- Universidad Corporativa Crotonville;
- Soluciones para el cliente que desea perfeccionar sus habilidades de gestión;
- Hechos a pedido.

Grado de Cursos

Introducción al Post-Procesamiento de Imágenes en RM - AW

El objetivo es, adquirir práctica en la utilización de las herramientas y los contenidos opcionales en los softwares de postprocesamiento de estudios de resonancia magnética en la estación de trabajo Advantage de estación de trabajo (AWS). Al final del curso el alumno estará apto para realizar los diversos tipos de postprocesamiento utilizando las herramientas disponibles en una AW, enfocadas en estudios de Neuro, Medicina Interna, Músculo Esquelético y Vascular, además de entender los principios técnicos de adquisición de las imágenes de estos estudios específicos.



2 días

Curso Teórico Práctico 3 Teslas

Este curso tiene como objetivo desarrollar capacidades relativas al perfeccionamiento de la operación de los equipos de Resonancia Magnética de 3T, aplicando parámetros, métodos y manipulación de imágenes de acuerdo con los protocolos de seguridad vigentes. Las clases, serán de forma interactiva con la utilización del software de simulación de la consola. Se detallarán los aspectos clínicos, la demostración de conceptos, utilidades y factores que deberán tenerse en cuenta durante la aplicación.



2 días

Cursos básicos de Resonancia Magnética:

- 1 - Introducción a la adquisición de imágenes por RM
- 2 - Optimización de escaneo y protocolo para RM

Estos cursos tienen como objetivo desarrollar capacidades relativas para mejora de la operación de los equipos de Resonancia Magnética, aplicando los parámetros relacionados con la calidad de imagen, el aumento de la productividad, métodos, optimización y gestión de protocolos y manipulación de imágenes de acuerdo con los protocolos de seguridad vigentes. El curso trae temas como física básica y aplicada a la Resonancia Magnética, artefactos y correcciones, parámetros generales de secuencias, formación de imagen, tiempo de adquisición entre otros.



4 días

Metodología de Adquisición y Protocolos en Resonancia Magnética Cardíaca

Este curso tiene como objetivo desarrollar capacidades relativas al perfeccionamiento de la operación de los equipos de Resonancia Magnética, aplicando parámetros, métodos y manipulando imágenes del corazón. Las clases serán de forma interactiva, utilizando el software de la consola de simulación. Se detallarán los aspectos clínicos, demostrando cuál es el concepto, las utilidades y los factores que deberán tenerse en cuenta durante la aplicación.

2 días

Curso de Angio CT de Coronaria para Técnicos

Es un curso teórico-práctico dirigido a profesionales que pretenden conocer mejor el tema, o para aquellos que necesitan actualización y reciclaje. El curso de Protocolos de Cardiología ofrece al alumno la oportunidad de revisar todos los aspectos de la Tomografía Cardíaca desde anatomía hasta post-procesamiento de imágenes.

1 día
1 vacante

Curso de Angio CT de Coronarias para Médicos

Es un curso teórico-práctico dirigido a profesionales que pretenden conocer mejor el tema, o para aquellos que necesitan actualización y reciclaje. El curso de Protocolos de Cardiología ofrece al alumno la oportunidad de revisar todos los aspectos de la Tomografía Cardíaca desde anatomía hasta post-procesamiento de imágenes.

2 días
1 vacante

Protocolos de Cardiología en CT

Es un curso teórico-práctico, dirigido a profesionales que pretenden conocer mejor el tema, o para aquellos que necesitan actualización. El curso de Protocolos de Cardiología ofrece al alumno la oportunidad de revisar todos los aspectos de la Tomografía Cardíaca desde anatomía hasta post-procesamiento de imágenes.

4 días

CT - Técnicas y Protocolos de Adquisición

Este curso ayudará al estudiante a comprender mejor cómo crear, modificar y actualizar protocolos y técnicas de adquisición de imágenes en tomografías multidetectores, observando la capacidad de cada componente y su importancia en la reconstrucción de la imagen. También pretende enseñar las herramientas necesarias para que el operador puede influir directamente en la reducción de la dosis y la preservación del paciente durante un estudio de tomografía computarizada.



2 días

CT - Técnicas de Post-Procesamiento de Imágenes

Este es un curso teórico-práctico que tiene como objetivo desarrollar las habilidades operativas de aquellos que se dedican al procesamiento de las imágenes de Tomografía computarizada, por medio de la explicación teórica de los fundamentos de cada software y la demostración práctica de los mismos en nuestras estaciones de trabajo.



2 días

Técnicas y Protocolos de Imágenes en Medicina Nuclear

Este curso está destinado a proporcionar a los participantes información en la modalidad de Medicina Nuclear convencional, con el objetivo de desarrollar en el participante una mejor comprensión en técnicas y protocolos de adquisición de esa modalidad. El objetivo de este curso es presentar los principios básicos de la instrumentación, física y fisiología, así como técnicas de adquisición para obtener todo el potencial del equipo y proporcionar el mejor diagnóstico para los pacientes.



2 días

Técnicas y Protocolos Imágenes en PET CT

Este curso introductorio en PET CT pretende proporcionar a los participantes fundamentos en la modalidad de PET CT, buscando desarrollar una mejor comprensión en técnicas y protocolos de adquisición de la modalidad. El objetivo de este curso es presentar los principios básicos de la instrumentación, física y fisiología, así como técnicas de adquisición para obtener todo el potencial del equipo y proporcionar el mejor diagnóstico para los pacientes.

2 días

Perfeccionamiento Técnico (taller) en Medicina Nuclear

El objetivo del curso es Introducción a la modalidad de MN, reforzando los conocimientos de los participantes, resolviendo dudas y actualizando conocimiento. En este bloque el participante aprenderá o actualizará sus conocimientos sobre los principios físicos y técnicos relativos a las adquisiciones de un SPECT, aprendiendo a crear sus protocolos basados en los conocimientos adquiridos en este módulo. El participante reforzará y / o aprenderá informaciones teóricas sobre diferentes estudios del corazón que se pueden adquirir en una gama de cámaras. Y conocerá diferentes formas de adquisición de estos estudios y parámetros básicos de adquisición.

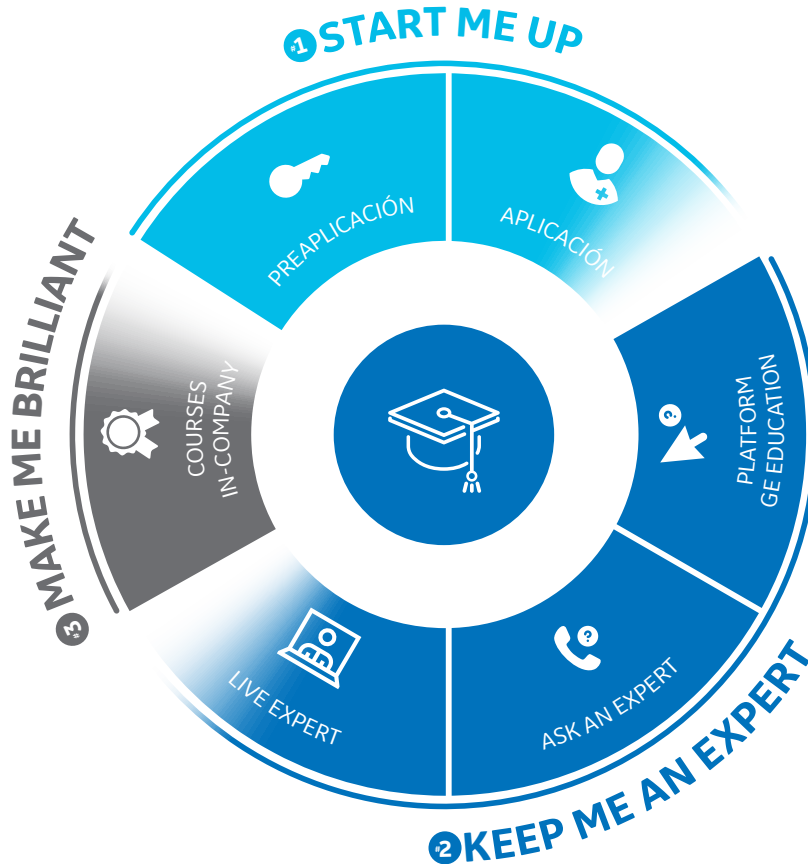
2 días

CFR - Técnicas y Protocolos en Medicina Nuclear

Este curso está destinado a proporcionar a los participantes información en la modalidad de Medicina Nuclear en Cardiología para adquisición de estudio de flujo miocárdico y cálculo de la reserva de flujo sanguíneo, con el fin de desarrollar en el participante una mejor comprensión en técnicas y protocolos de adquisición de esa modalidad. El objetivo del curso es presentar los principios básicos de instrumentación, física y la fisiología, así como las técnicas de adquisición para obtener todo el potencial equipo y proporcionar el mejor diagnóstico para los pacientes.

2 días

Education Journey



El área de **Educación de GE** tiene como propósito mayor, transformar el modo en que nuestros clientes utilizan su tecnología. A través de una trayectoria de **aprendizaje continuo**, ofrecemos las herramientas para desarrollar las habilidades en su equipo que harán de los equipos de su institución un servicio diferenciado.

Conozca mejor cada etapa de su ciclo de entrenamiento¹.

Usted experimentará una nueva forma de aprender al participar en la nuestra **Educación Journey** - que es como llamamos la trayectoria de entrenamiento que usted realiza después de adquirir uno de nuestros equipos de Imaging.

Alcance **niveles máximos de rendimiento** al adquirir nuestros productos equipos **GE Healthcare**.



Alta
tecnología



Educación



Mejor
rendimiento

GE Healthcare Educación

GE sabe que lo más importante para alcanzar grandes resultados es la inversión en las personas. Por este motivo, desarrolla soluciones completas en educación con el fin de capacitar a sus clientes para alcanzar niveles máximos de excelencia en el área de la salud y optimizar el uso de sus equipos. Nuestro objetivo es garantizar el máximo aprovechamiento de nuestra alta tecnología para proveer a los pacientes la excelencia que se merecen en el cuidado de su salud.

(1) El paquete tiene una duración de un año después de la instalación de su equipo, sin cargo adicional. Después de ese período, el servicio puede ser adquirido de forma suelta.

Customer Service Center

Argentina – **0800 333 1984**

Chile – **0800 367 000**

Colombia – **01 8000 181350**

Mexico – **01800 904 3400**

Perú – **800 53 294**

Puerto Rico – **0800 437 11 71**

Brasil - São Paulo capital y regiones metropolitanas: **+55 11 3004-2525**

otras localidades: **0800 165 799**

Todos los otros países de LATAM: contactar el Channel Partner

Plataforma online: cursosonline.educacaoge.com.br

